



Financiado por
la Unión Europea
NextGenerationEU



GOBIERNO
DE ESPAÑA

VICEPRESIDENCIA
TERCERA DEL GOBIERNO

MINISTERIO
PARA LA TRANSICIÓN ECOLÓGICA
Y EL RETO DEMOGRÁFICO



Plan de
Recuperación,
Transformación
y Resiliencia



PERTE digitalización del ciclo del agua:

**Tercera convocatoria de
subvenciones para proyectos
de mejora de la eficiencia del
ciclo urbano del agua (2024)**

- Fecha de cierre de convocatoria: 05/02/2025 a las 23:59
- Número de solicitudes presentadas: **151**
- Tipos de beneficiarios: **agrupaciones 36, individuales 115**
- Población total atendida (INE 2021): **20.192.284 habitantes**
- Número de municipios involucrados: **2.705 municipios**
- Número de provincias involucradas: **48 provincias**
- Número de Comunidades Autónomas: **16 CCAA**
- Presupuesto total: **521.179.142 EUR**
- Ayuda total: **443.052.715 EUR (85%)**

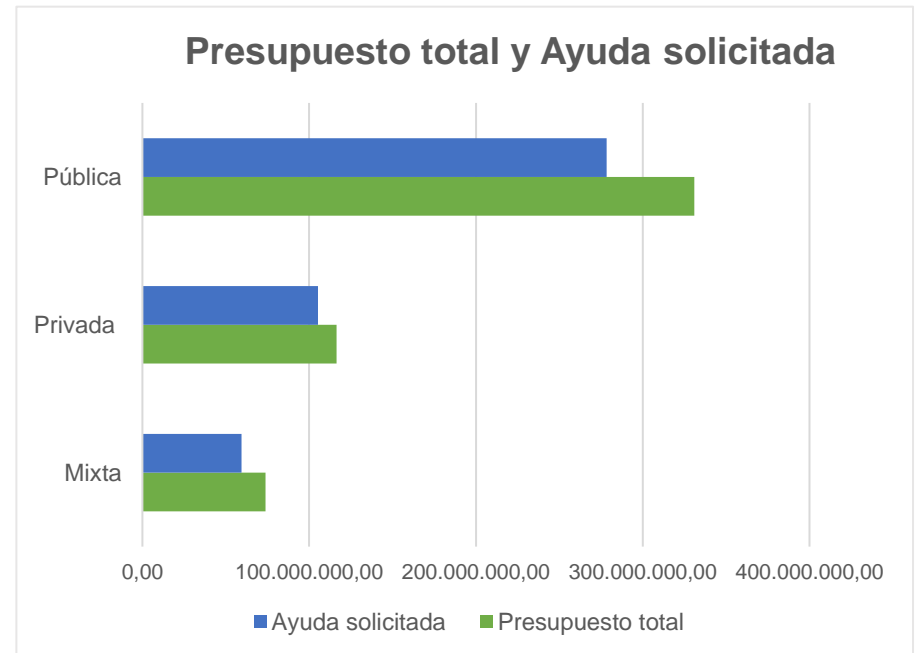
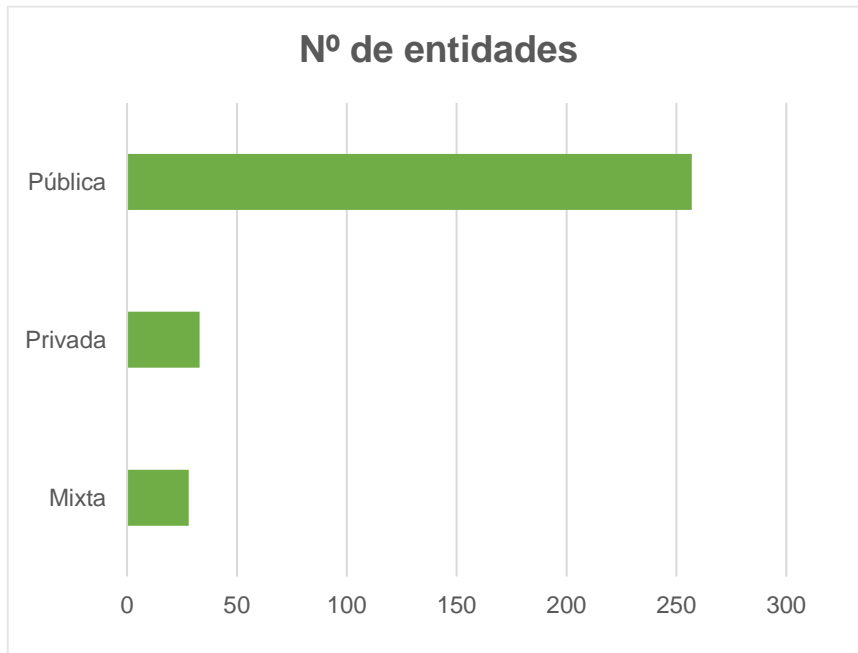
- Individuales: 115 solicitudes en total
 - Entidades públicas: 76 solicitudes
 - Entidades privadas: 23 solicitudes
 - Entidades mixtas: 16 solicitudes

- Agrupaciones: 36 en total
 - Todos los integrantes son entidades públicas: 21 solicitudes
 - Todos los integrantes son entidades privadas: 4 solicitudes
 - Los integrantes son entidades privadas y públicas y/o mixtas: 11 solicitudes

2

TIPO DE BENEFICIARIO

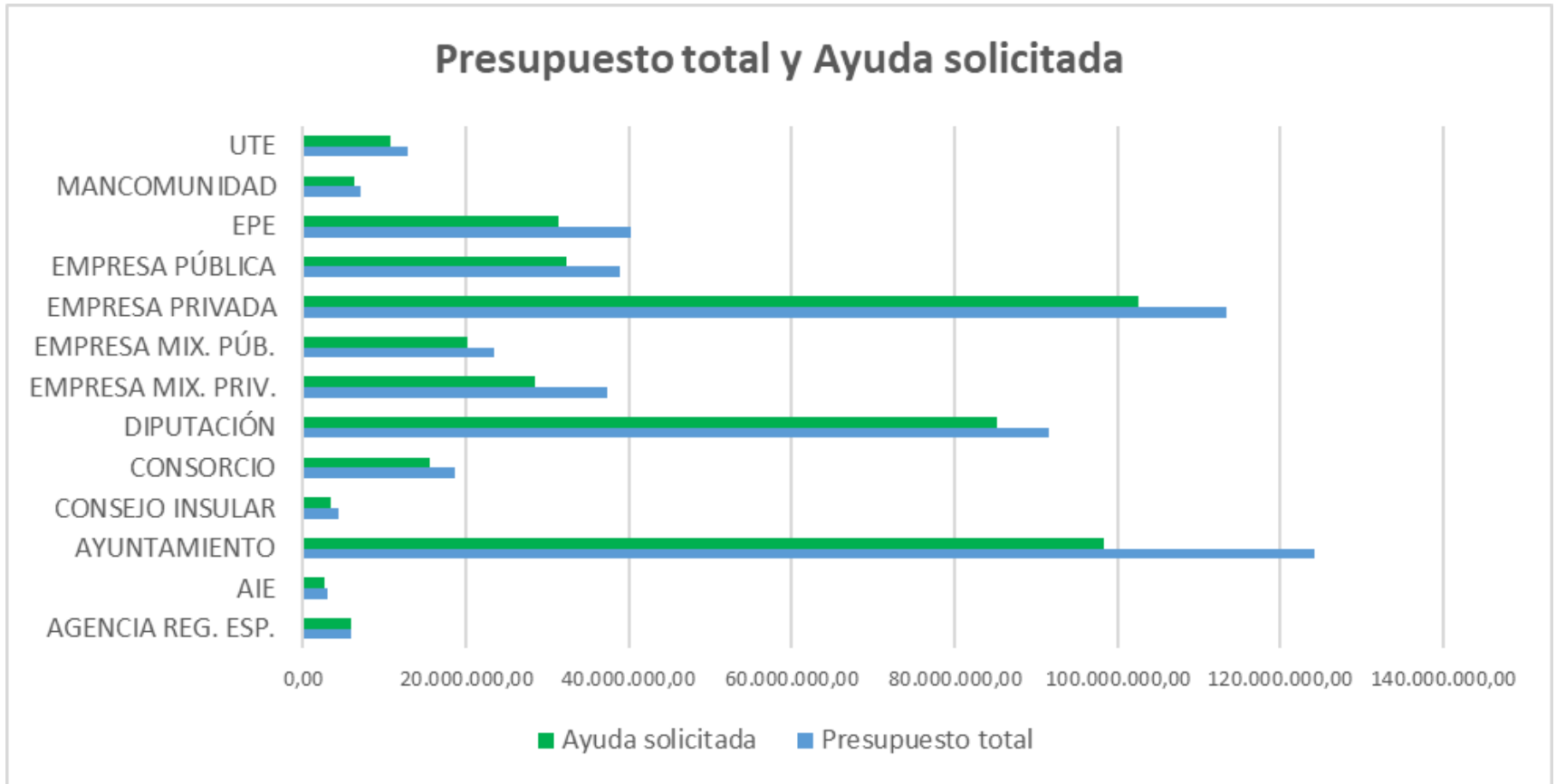
TIPO ENTIDADES	Nº ENTIDADES	PRESUPUESTO TOTAL	AYUDA SOLICITADA
Mixta	28	73.850.406,17 €	59.449.798,20 €
Privada	33	116.384.219,48 €	105.280.131,02 €
Pública	257	330.944.516,55 €	278.322.785,50 €
TOTAL GENERAL	318	521.179.142,20 €	443.052.714,72 €

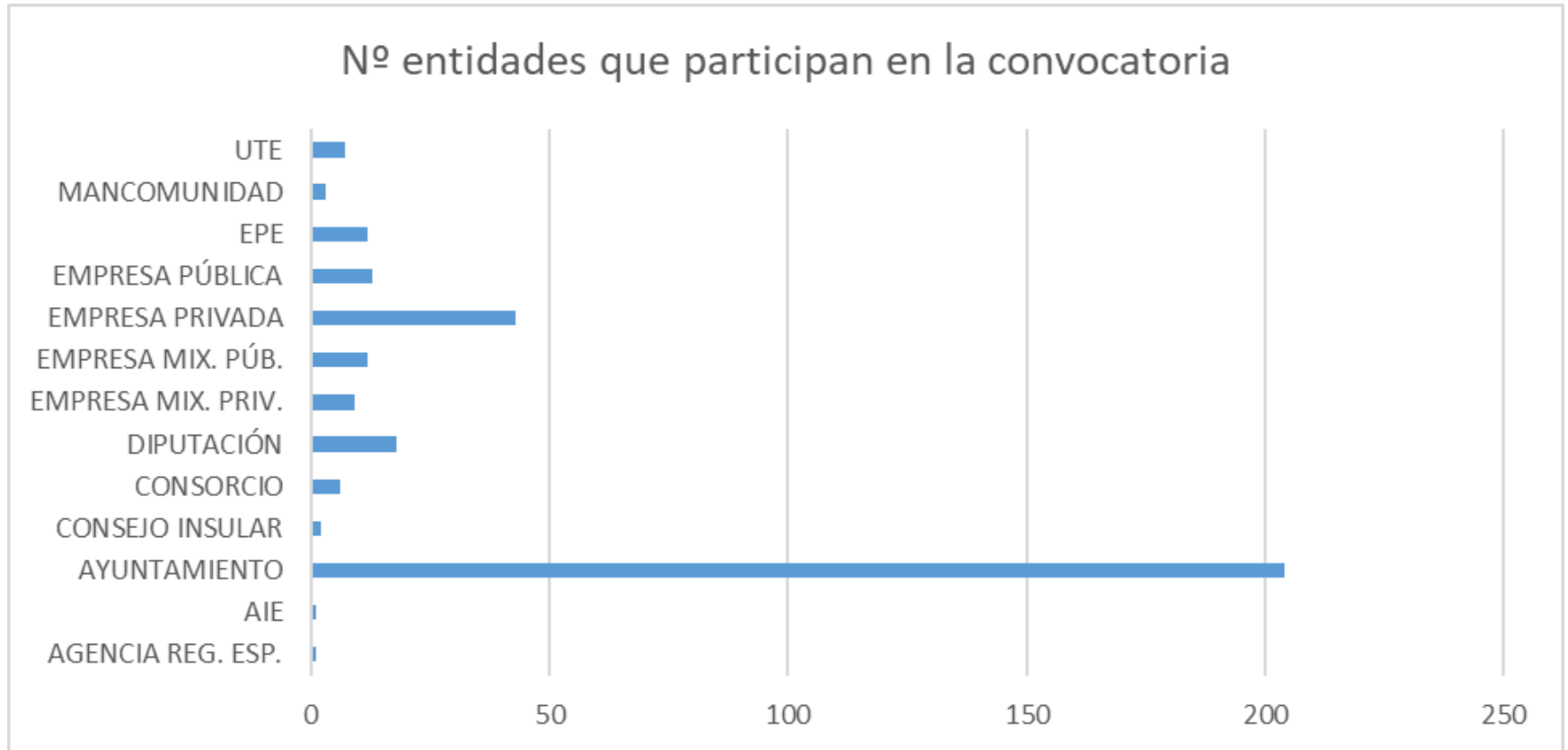


2

TIPO DE BENEFICIARIO

TIPO ENTIDAD	PRESUPUESTO TOTAL	AYUDA SOLICITADA
AGENCIA RÉGIMEN ESPECIAL	5.946.564,47 €	5.820.144,91 €
ASOCIACIÓN INTERÉS ECONÓMICO (AIE)	3.003.361,37 €	2.671.307,13 €
AYUNTAMIENTO	124.237.264,74 €	98.372.666,40 €
CONSEJO INSULAR	4.296.656,38 €	3.482.378,74 €
CONSORCIO	18.713.695,38 €	15.580.121,91 €
DIPUTACIÓN	91.592.978,77 €	85.152.714,13 €
EMPRESA MIX. PRIV.	37.413.060,46 €	28.507.790,52 €
EMPRESA MIX. PÚB.	23.518.344,53 €	20.259.745,69 €
EMPRESA PRIVADA	113.380.858,11 €	102.608.823,89 €
EMPRESA PÚBLICA	38.796.063,27 €	32.399.364,30 €
ENTIDAD PÚBLICA EMPRESARIAL (EPE)	40.291.179,27 €	31.283.305,18 €
MANCOMUNIDAD	7.070.114,28 €	6.232.089,93 €
UTE	12.919.001,18 €	10.682.261,99 €
TOTAL GENERAL	521.179.142,20 €	443.052.714,72 €





Cuarto. Cuantía

La cuantía total máxima de las ayudas a conceder en el marco de la presente convocatoria será de 50.000.000 de euros.

Adicionalmente, en el caso de disponer de una cuantía adicional, podrá ampliarse el crédito en esta convocatoria, hasta 50.000.000 de euros según lo establecido en el artículo 58.2 del Real Decreto 887/2006, de 21 de julio, por el que se aprueba el Reglamento de la Ley 38/2003, de 17 de noviembre, General de Subvenciones, sin que se requiera una nueva convocatoria.

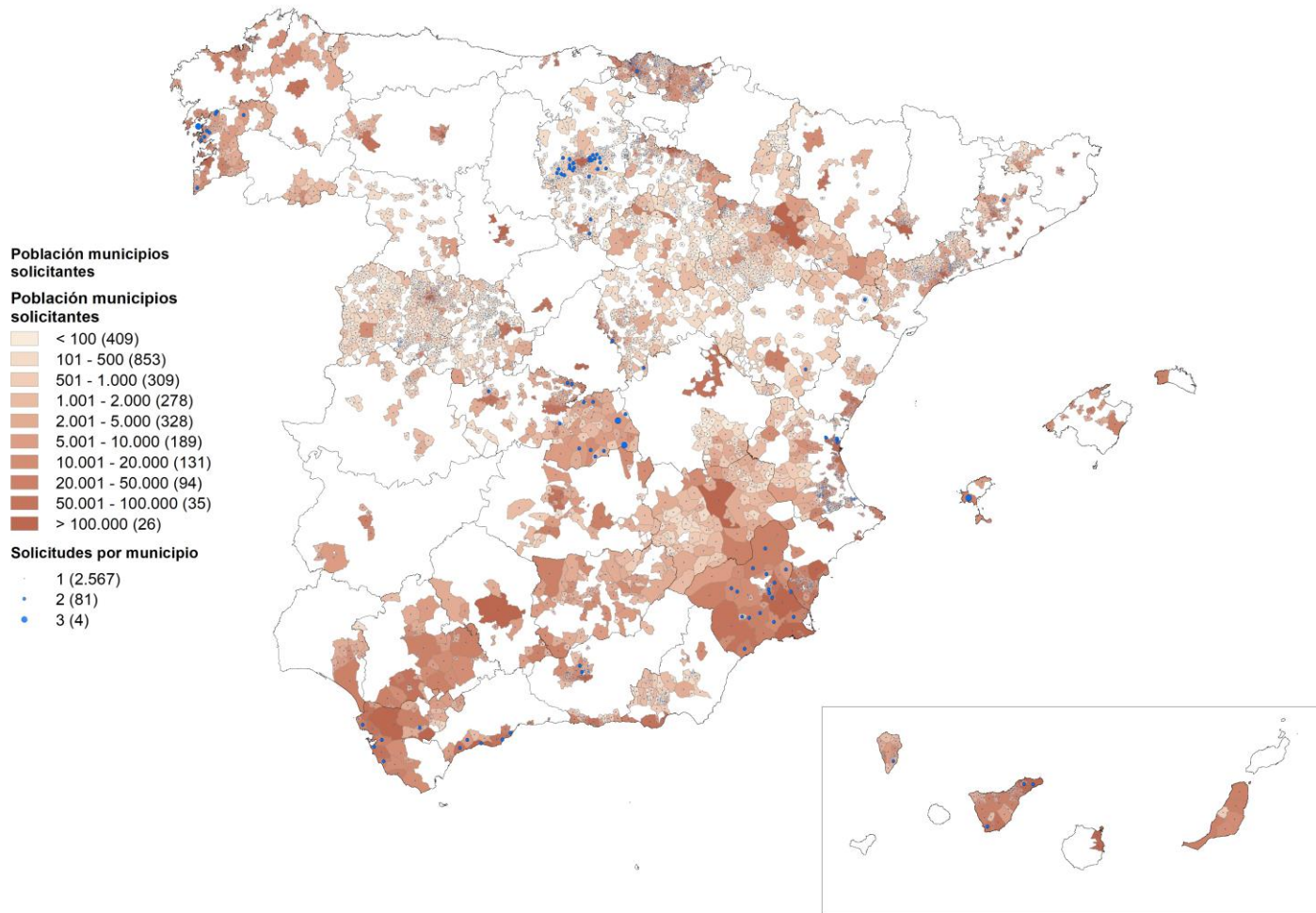
Se establece una ayuda máxima por proyecto de hasta 6.000.000 de euros y una ayuda mínima de, al menos, 500.000 euros, con los límites establecidos en el Anexo I de la convocatoria.

	PRESUPUESTO TOTAL	AYUDA SOLICITADA	NÚMERO DE EXPEDIENTES
General	367.386.546,80 €	306.257.372,90 €	104
Reserva	153.792.595,40 €	136.795.341,82 €	47
TOTAL	521.179.142,20 €	443.052.714,72 €	151

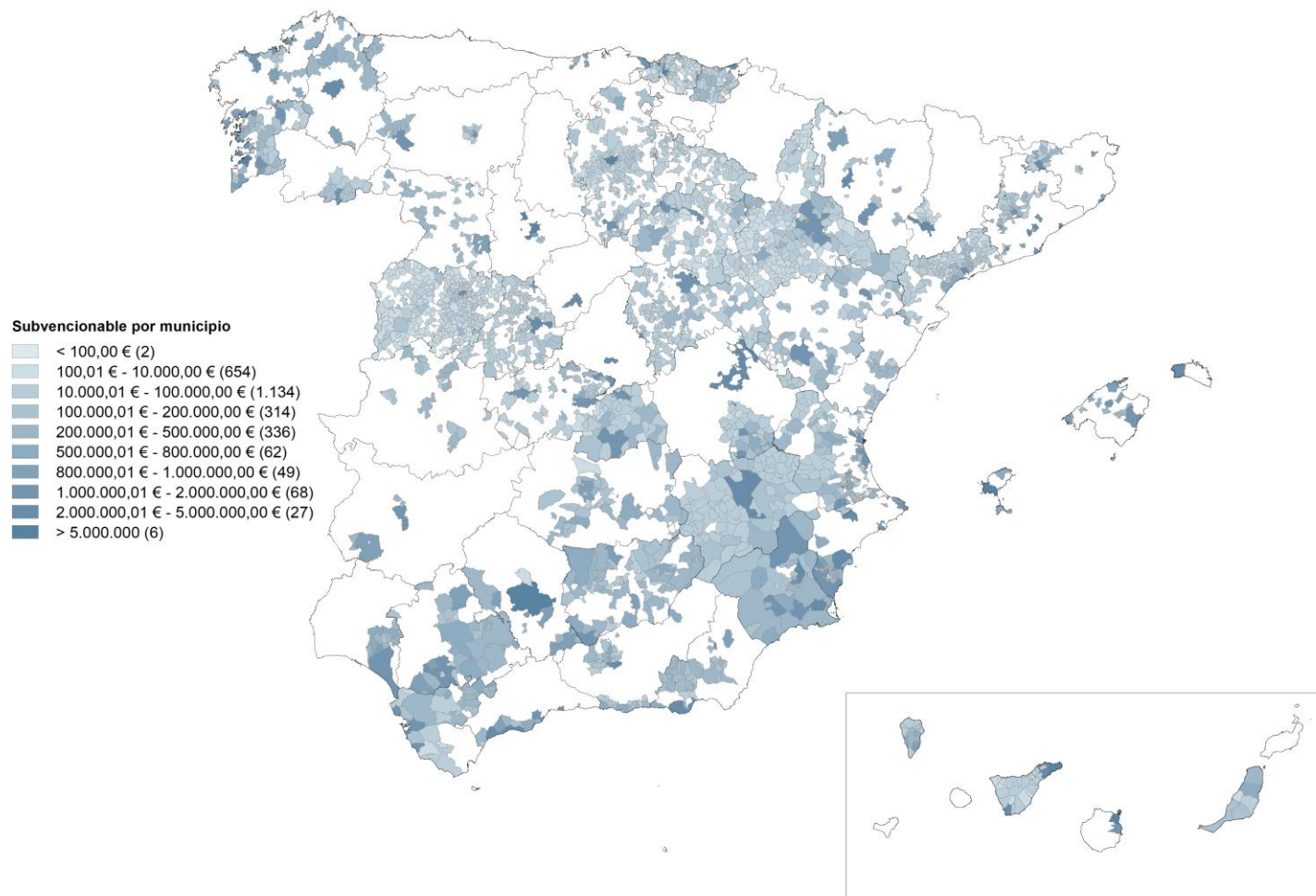
- **Presupuesto total: 521.179.142,20 EUR**
 - Presupuesto medio: 3.474.527,61 EUR
 - Presupuesto máximo: 8.385.215,66 EUR
 - Presupuesto mínimo: 600.000,00 EUR
-
- **Ayuda solicitada total: 443.052.714,72 EUR**
 - Ayuda solicitada media: 2.953.684,76 EUR
 - Ayuda solicitada máxima: 6.000.000,00 EUR
 - Ayuda solicitada mínima: 500.000,00 EUR

- Población atendida total (según INE oficial 2021): **20.192.284 habitantes**
- Número de municipios involucrados: **2.705 municipios**
- Número de provincias: **48 provincias**
- Número de Comunidades Autónomas: **16 CCAA**
- Presupuesto total/municipio total: **192.672,51 EUR/mun.**
- Ayuda total/municipio total: **163.790,28 EUR/mun.**
- Presupuesto total/hab. totales: **25,81 EUR/hab.**
- Ayuda total/hab. totales: **21,94 EUR/hab.**

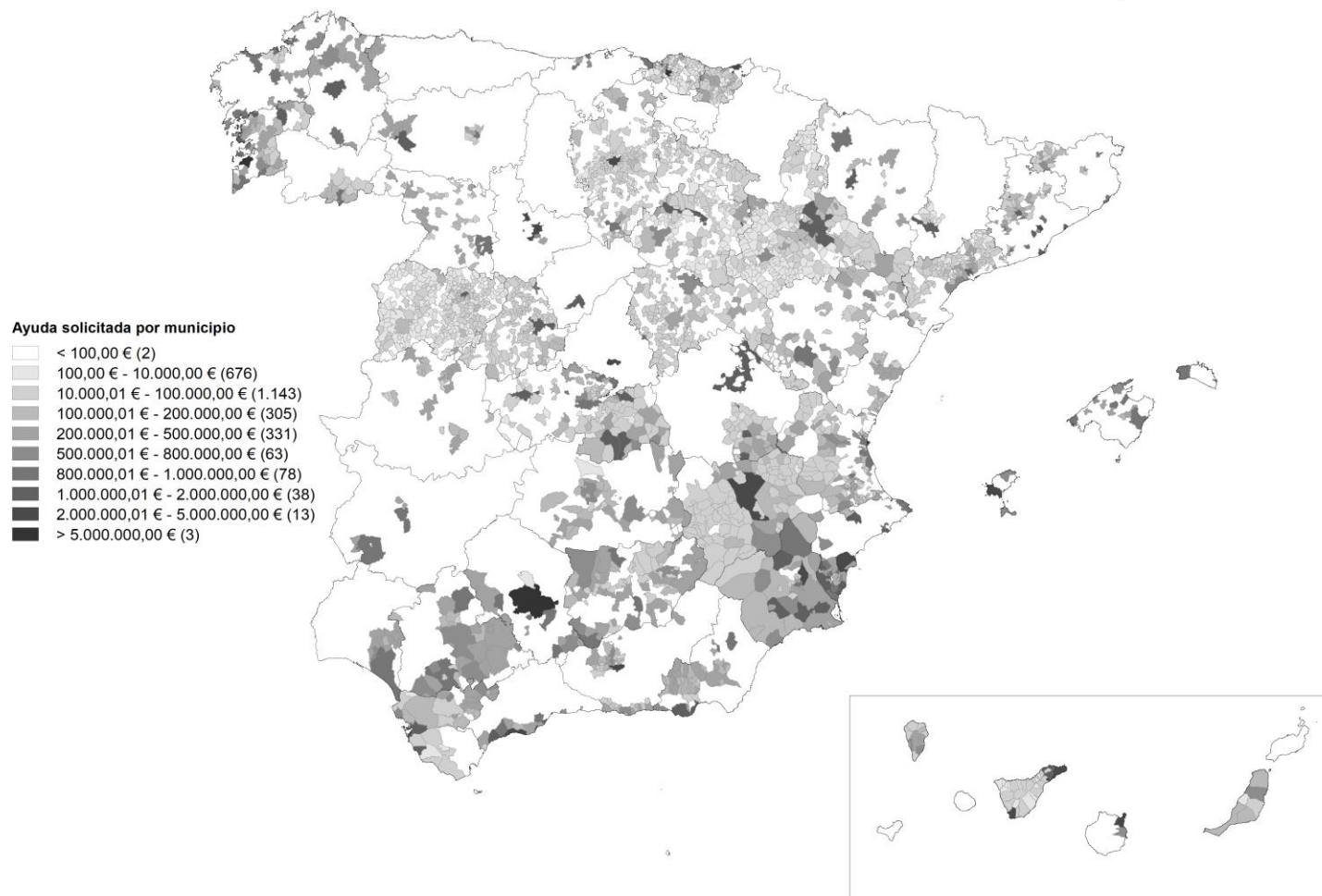
Tercera Convocatoria PERTE Ciclo Urbano del Agua



Tercera Convocatoria PERTE Ciclo Urbano del Agua



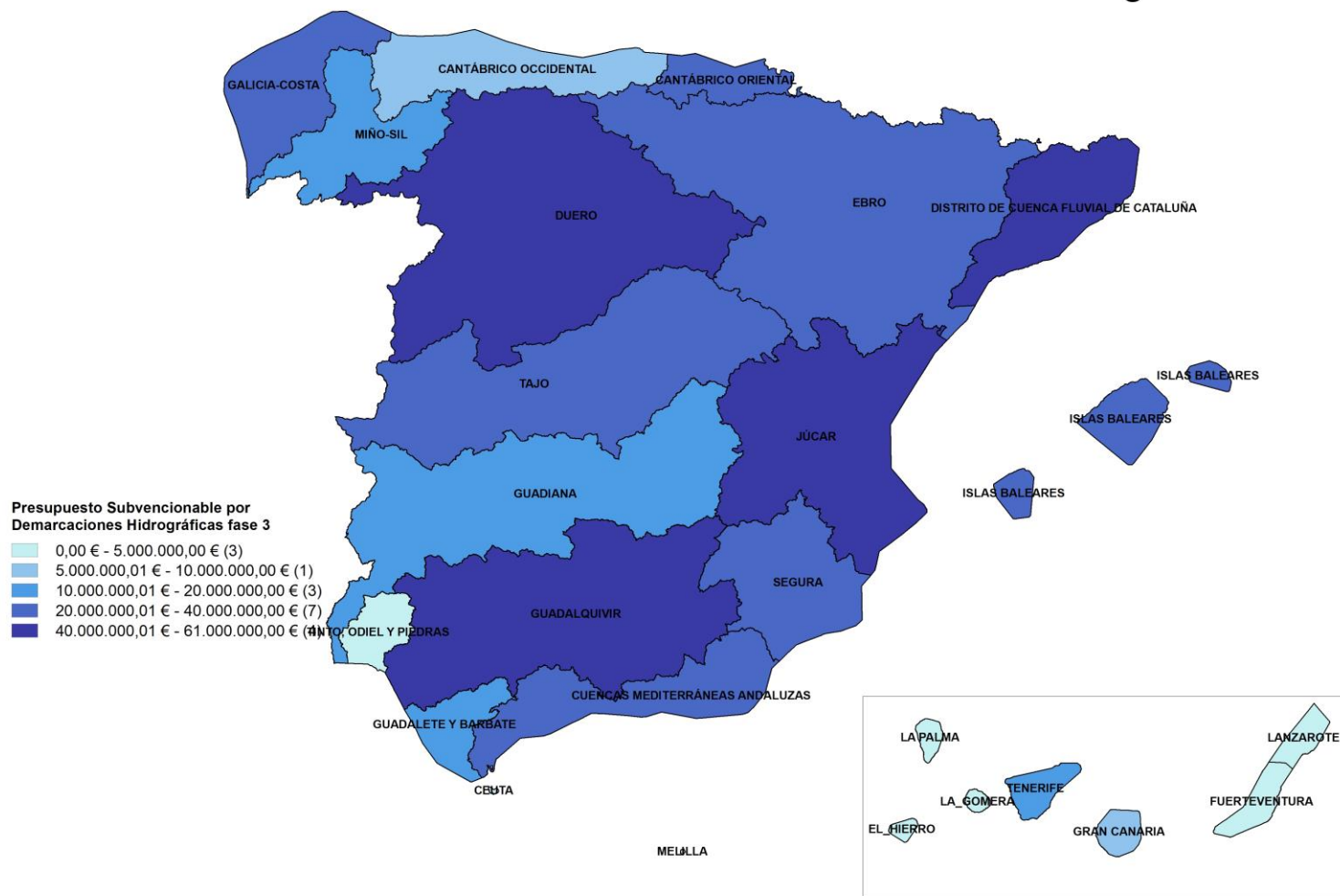
Tercera Convocatoria PERTE Ciclo Urbano del Agua



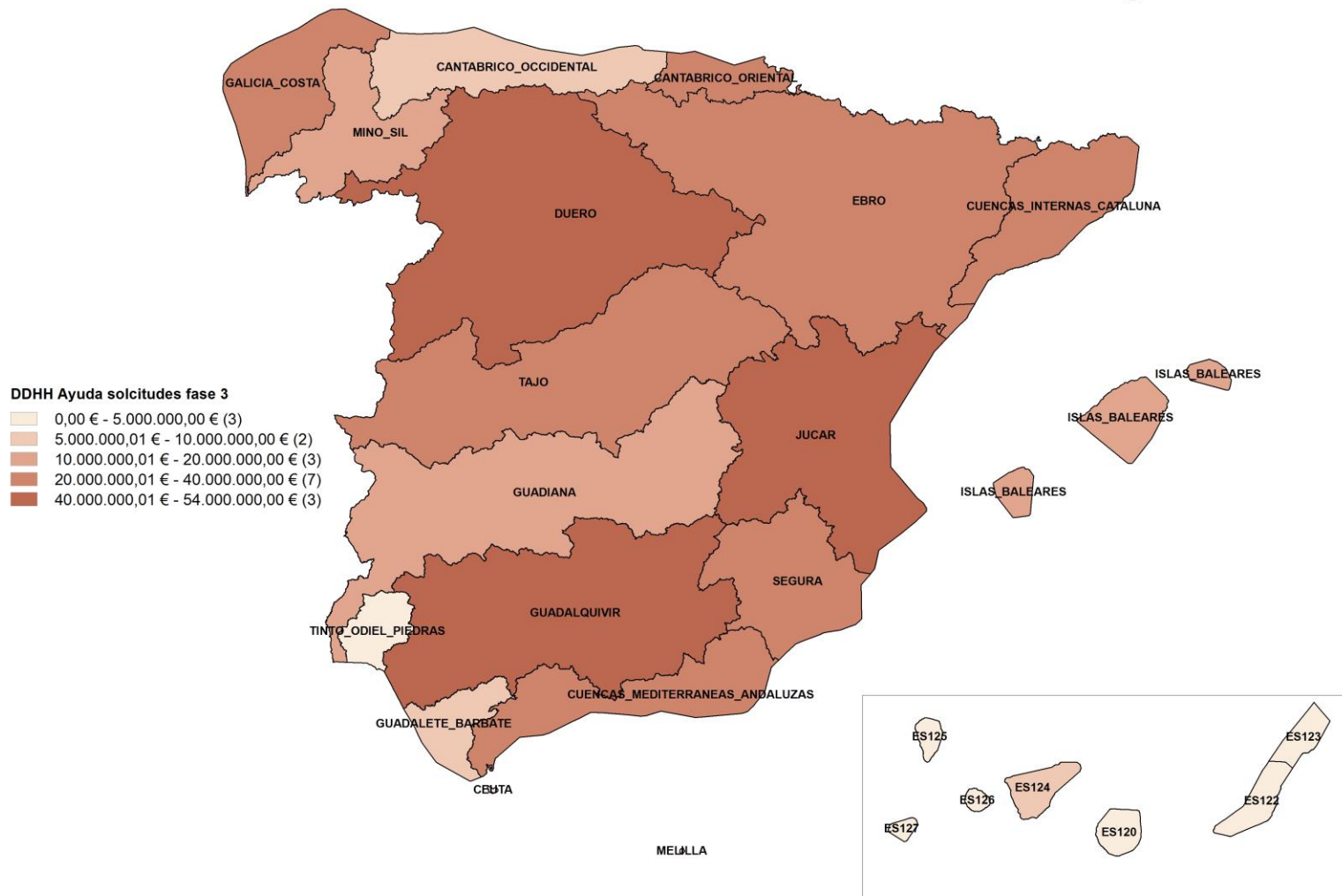
ANÁLISIS POR DEMARCACIÓN HIDROGRÁFICA

DEMARCACIÓN HIDROGRÁFICA	PRESUPUESTO TOTAL	AYUDA SOLICITADA
CANTÁBRICO OCCIDENTAL	7.902.429,89 €	7.481.624,69 €
CANTÁBRICO ORIENTAL	24.875.316,37 €	20.595.670,82 €
CUENCAS MEDITERRÁNEAS ANDALUZAS	31.275.839,61 €	27.522.409,31 €
DISTRITO DE CUENCA FLUVIAL DE CATALUÑA	47.713.342,06 €	36.942.701,16 €
DUERO	51.172.239,88 €	45.560.123,61 €
EBRO	31.219.010,11 €	26.565.866,73 €
FUERTEVENTURA	1.363.918,64 €	999.597,88 €
GALICIA-COSTA	39.588.138,61 €	36.255.561,13 €
GRAN CANARIA	7.052.389,31 €	4.974.403,58 €
GUADALETE Y BARBATE	11.501.430,91 €	9.792.306,78 €
GUADALQUIVIR	58.254.430,77 €	53.100.727,64 €
GUADIANA	14.757.389,59 €	14.521.136,22 €
ISLAS BALEARES	23.852.164,80 €	11.932.813,60 €
JÚCAR	60.266.680,02 €	53.702.427,07 €
LA PALMA	3.680.000,00 €	3.004.374,54 €
MIÑO-SIL	16.524.305,92 €	15.140.871,99 €
SEGURA	37.961.634,33 €	32.577.160,94 €
TAJO	36.771.357,62 €	31.644.814,38 €
TENERIFE	12.893.764,60 €	8.374.727,21 €
TINTO, ODIEL Y PIEDRAS	2.553.359,15 €	2.363.395,47 €
TOTAL	521.179.142,20 €	443.052.714,72 €

Tercera Convocatoria PERTE Ciclo Urbano del Agua



Tercera Convocatoria PERTE Ciclo Urbano del Agua



Actuaciones subvencionables

TIPO A

TIPO B

TIPO C

- A.1 - Planes de emergencia ante situaciones de sequía
- A.2 - Protocolos de vigilancia, planes sanitarios y de gestión del control de la calidad de las aguas de consumo humano conforme a lo establecido en el Real Decreto 3/2023
- A.3 - Planes integrales de gestión de los sistemas de saneamiento.
- A.4 - Planes para el fomento del uso de agua regenerada de acuerdo a lo establecido en el Real Decreto-Ley 4/2023
- A.5 - Planes municipales de protección civil frente a situaciones de inundaciones, previsiones meteorológicas y sistemas de ayuda a la decisión.
- A.6 - Estudios para el diagnóstico el control y gestión de las fugas estructurales conforme al Real Decreto 3/2023
- A.7 - Desarrollo de estudios hidrogeológicos para la mejora del conocimiento de las aguas subterráneas y establecimiento de perímetros de protección de las captaciones prioritarias.
- A.8 - Modelización cartográfica y numérica de las redes y sistemas de abastecimiento y saneamiento de todo el ciclo urbano

Actuaciones subvencionables

TIPO A

TIPO B

TIPO C

- B.1 - Actuaciones de mejora de la eficiencia, digitalización y monitorización centradas en las infraestructuras de captación del agua o puntos de entrega para el uso público y en especial, sobre las captaciones directas al dominio público hidráulico
- B.2 - Actuaciones de mejora de la eficiencia y digitalización sobre cualquier elemento del sistema de abastecimiento, incluyendo redes de distribución
- B.3 - Actuaciones de mejora de la eficiencia, digitalización y monitorización sobre el sistema de saneamiento y depuración, derivados, en su caso, de la implantación de los planes integrales de gestión de los sistemas de saneamiento
- B.4 - Actuaciones de mejora de la eficiencia, digitalización y monitorización en los puntos de vertido de aguas residuales asignados al beneficiario, y en especial los que viertan directamente al dominio público
- B.5 - Actuaciones complementarias de mejora de la eficiencia asociadas a reparaciones y mejoras técnicas en los sistemas de abastecimiento, saneamiento y tratamiento de aguas
- B.6 - Instalación y mejora de herramientas de comunicaciones necesarias para el desarrollo de las mismas, y en especial, aquellas destinadas a la implantación de tecnologías de la información Internet of Things (IoT).
- B.7 - Realización de estudios, instalación de equipos y tecnologías y mejoras de la gestión de los sistemas energéticos existentes del sistema de abastecimiento y saneamiento que permita la mejora de la eficiencia energética

Actuaciones subvencionables

TIPO A

TIPO B

TIPO C

- C.1 - Desarrollo y mejoras de portales web de las administraciones responsables y operadores en general que permitan fomentar la comunicación digital con el usuario final y cumplir con los requisitos de transparencia
- C.2 - Mejora o desarrollo de sistemas de información y herramientas digitales para el fomento de la gestión de la información generada, telegestión y telemando de las instalaciones e infraestructuras y mejora en la gestión digital del ciclo urbano del agua.

ANÁLISIS POR TIPOLOGÍA DE ACTUACIÓN

TIPO	TIPOLOGIA	PRESUPUESTO SUBVENCIONABLE	AYUDA	TOTAL SUBVENCIONABLE TIPO	TOTAL AYUDA TIPO
Tipo A	A.1	9.770.066,48 €	9.307.623,01 €	100.645.590,54 €	93.555.079,36 €
	A.2	8.315.668,48 €	7.835.332,54 €		
	A.3	15.554.078,42 €	14.400.672,99 €		
	A.4	3.363.759,87 €	3.013.206,12 €		
	A.5	6.478.795,26 €	5.925.026,52 €		
	A.6	6.614.749,63 €	6.122.480,12 €		
	A.7	7.727.188,04 €	7.245.925,41 €		
	A.8	42.821.284,37 €	39.704.812,65 €		
Tipo B	B.1	65.761.813,97 €	48.862.103,17 €	336.112.499,45 €	273.314.665,56 €
	B.2	128.240.515,97 €	103.970.673,57 €		
	B.3	44.873.793,80 €	41.236.747,32 €		
	B.4	45.275.477,49 €	38.652.540,35 €		
	B.5	18.032.983,33 €	13.828.375,55 €		
	B.6	15.541.702,02 €	12.615.769,69 €		
	B.7	18.386.212,86 €	14.148.455,91 €		
Tipo C	C.1	14.814.951,02 €	13.334.029,16 €	84.421.052,20 €	76.182.969,80 €
	C.2	69.606.101,18 €	62.848.940,64 €		
TOTAL GENERAL		521.179.142,20 €	443.052.714,72 €	521.179.142,20 €	443.052.714,72 €

