



GOBIERNO
DE ESPAÑA

VICEPRESIDENCIA
TERCERA DEL GOBIERNO

MINISTERIO
PARA LA TRANSICIÓN ECOLÓGICA
Y EL RETO DEMOGRÁFICO

SECRETARÍA DE ESTADO DE ENERGÍA

DIRECCIÓN GENERAL DE PLANIFICACIÓN Y
COORDINACIÓN ENERGÉTICA

SUBDIRECCIÓN GENERAL DE PROSPECTIVA
Y ESTADÍSTICAS ENERGÉTICAS

ISSN EN LINEA: 2603-6169

NIPO EN LINEA: 665-20-087-3

ESTADÍSTICA DE REFINERÍAS DE PETRÓLEO

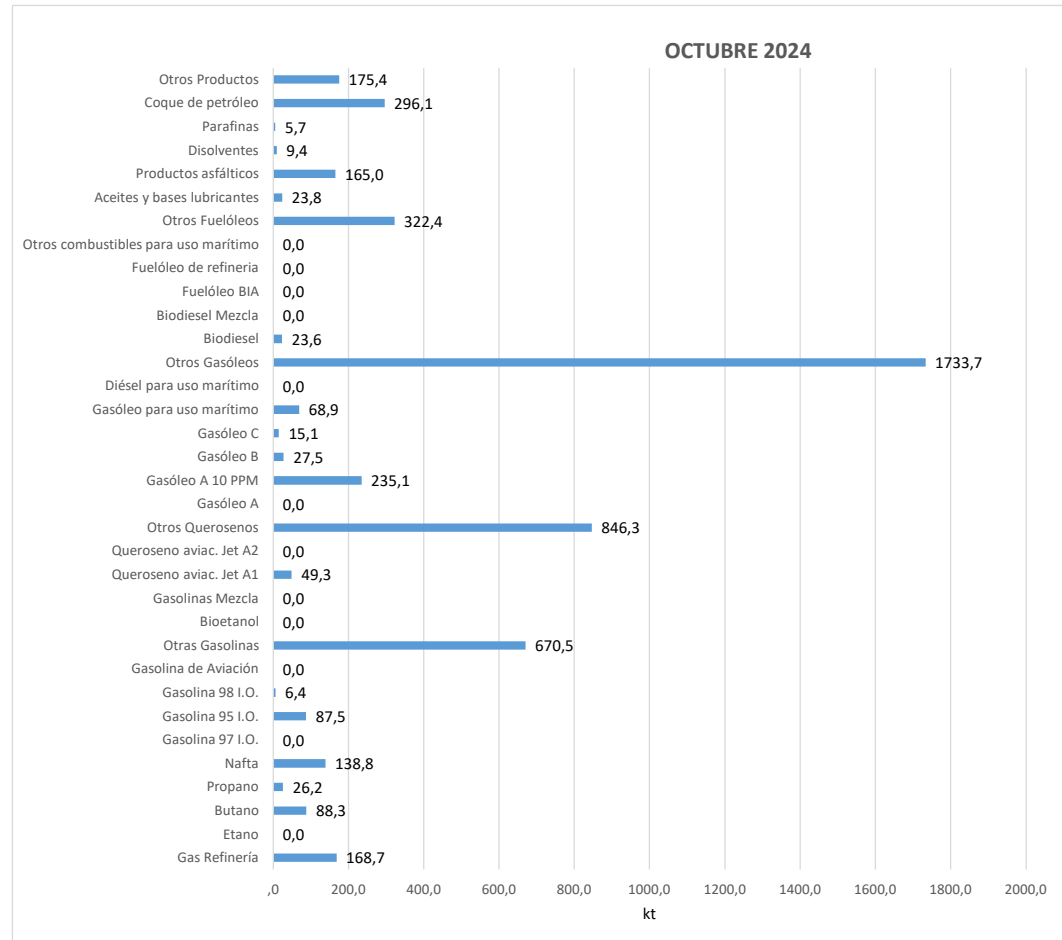
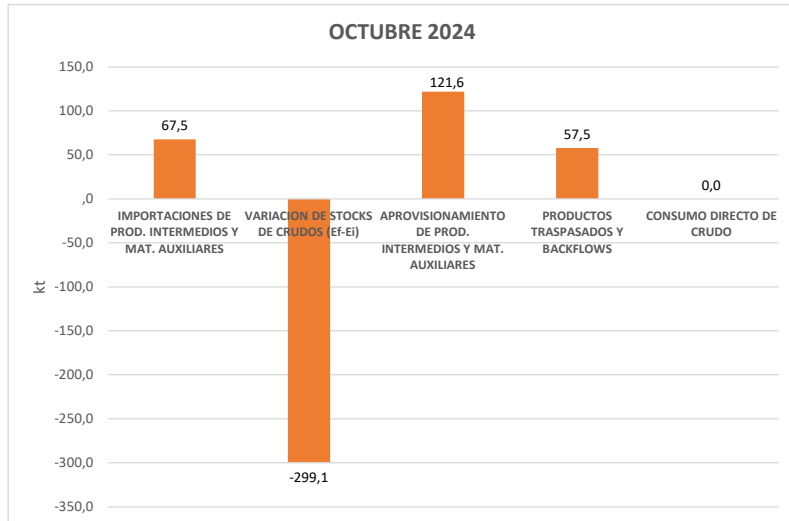
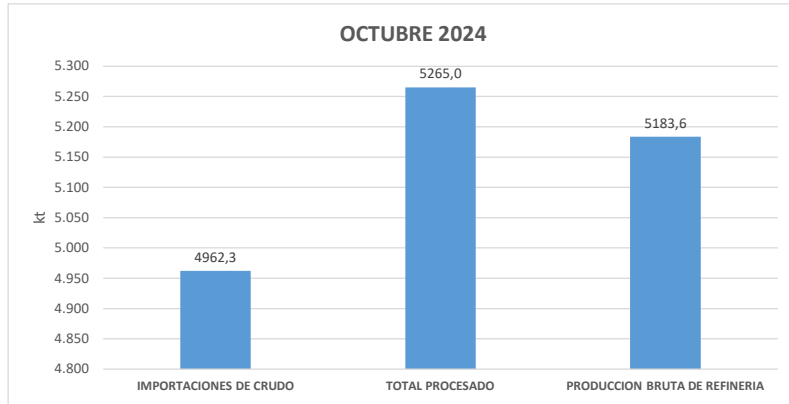
OCTUBRE 2024

Información provisional elaborada a partir de la información disponible a fecha 15 de diciembre de 2024

MOVIMIENTO DE CRUDOS Y OBTENCIÓN DE PRODUCTOS PETROLÍFEROS

Unidad: kt	ene-24	feb-24	mar-24	abr-24	may-24	jun-24	jul-24	ago-24	sep-24	oct-24	Acumulado 2024
PRODUCCION NACIONAL	0	0	0	0	0	0	0	0	0	0	0
IMPORTACIONES DE CRUDO	6.240	5.087	4.917	6.291	5.922	5.076	4.952	5.767	4.670	4.962	53.886
IMPORTACIONES DE PROD. INTERMEDIOS Y MAT. AUXILIARES	121	17	-95	74	25	-118	82	94	-145	67	122
VARIACION DE STOCKS DE CRUDOS (Ef-Ei)	519	-394	-400	913	38	37	-477	277	-344	-299	-130
APROVISIONAMIENTO DE PROD. INTERMEDIOS Y MAT. AUXILIARES	150	34	-73	125	8	-62	-38	31	-169	122	127
PRODUCTOS TRASPASADOS Y BACKFLOWS	43	22	30	55	28	89	49	20	42	58	435
CONSUMO DIRECTO DE CRUDO	0	0	0	0	0	0	0	0	0	0	0
TOTAL PROCESADO	5.736	5.487	5.325	5.382	5.929	5.072	5.597	5.572	5.080	5.265	54.446
PROCESADO DE CRUDO	5.722	5.481	5.317	5.378	5.884	5.039	5.428	5.490	5.015	5.262	54.016
PERDIDAS DE REFINO	79	275	96	136	339	70	58	76	4	81	1.215
PRODUCCION BRUTA DE REFINERIA	5.657	5.212	5.229	5.246	5.590	5.002	5.539	5.496	5.076	5.184	53.231
Gas Refinería	171	142	172	170	180	174	188	183	171	169	1.719
Etano	0	0	0	0	0	0	0	0	0	0	0
Butano	108	98	102	83	87	74	93	83	83	88	900
Propano	26	16	3	8	0	1	18	1	0	26	99
Nafta	152	150	126	153	162	137	143	164	133	139	1.459
Gasolina 97 I.O.	0	0	0	0	0	0	0	0	0	0	0
Gasolina 95 I.O.	104	101	107	102	105	96	79	66	90	87	937
Gasolina 98 I.O.	4	10	7	9	14	10	8	5	12	6	85
Gasolina de Aviación	0	0	0	0	0	0	0	0	0	0	0
Otras Gasolinas	747	594	650	724	758	649	800	804	722	670	7.118
Bioetanol	0	0	0	0	0	0	0	0	0	0	0
Gasolinas Mezcla	0	0	0	0	0	0	0	0	0	0	0
Queroseno aviac. Jet A1	52	48	46	40	40	37	38	34	47	49	432
Queroseno aviac. Jet A2	0	0	0	0	0	0	0	0	0	0	0
Otros Querosenos	895	848	801	767	891	795	866	852	770	846	8.331
Gasóleo A	0	0	0	0	0	0	0	0	0	0	0
Gasóleo A 10 PPM	246	218	269	272	268	190	251	263	252	235	2.463
Gasóleo B	36	47	23	27	35	22	28	20	22	28	288
Gasóleo C	13	20	7	7	7	4	3	3	5	15	85
Gasóleo para uso marítimo	63	61	62	54	24	32	47	56	59	69	527
Diésel para uso marítimo	0	0	0	0	0	0	0	0	0	0	0
Otros Gasóleos	1.941	1.779	1.791	1.729	1.854	1.690	1.784	1.765	1.621	1.734	17.686
Biodiesel	0	7	19	23	43	37	38	40	27	24	258
Biodiesel Mezcla	0	0	18	0	0	0	0	0	0	0	18
Fuelóleo BIA	0	0	0	0	0	0	0	0	0	0	0
Fuelóleo de refinería	0	0	4	0	1	1	0	0	0	0	6
Otros combustibles para uso marítimo	0	0	0	0	0	0	0	0	0	0	0
Otros Fuelóleos	450	328	408	433	452	425	416	385	377	322	3.997
Aceites y bases lubricantes	27	23	24	24	21	20	30	27	23	24	243
Productos asfálticos	121	138	164	177	137	156	176	174	181	165	1.589
Disolventes	9	12	13	11	11	10	11	9	10	9	106
Parafinas	7	7	6	7	7	6	6	6	6	6	63
Coque de petróleo	276	333	286	248	281	275	303	302	272	296	2.872
Otros Productos	209	231	123	178	212	161	212	255	192	175	1.950

MOVIMIENTO DE CRUDOS Y OBTENCIÓN DE PRODUCTOS PETROLÍFEROS - OCTUBRE 2024



MOVIMIENTO DE CRUDOS Y OBTENCIÓN DE PRODUCTOS PETROLÍFEROS - AÑO 2024- EVOLUCIÓN MENSUAL

