



GOBIERNO
DE ESPAÑA

VICEPRESIDENCIA
TERCERA DEL GOBIERNO

MINISTERIO
PARA LA TRANSICIÓN ECOLÓGICA
Y EL RETO DEMOGRÁFICO

SECRETARÍA DE ESTADO DE ENERGÍA

DIRECCIÓN GENERAL DE PLANIFICACIÓN Y
COORDINACIÓN ENERGÉTICA

SUBDIRECCIÓN GENERAL DE PROSPECTIVA
Y ESTADÍSTICAS ENERGÉTICAS

ISSN EN LINEA: 2603-6169

NIPO EN LINEA: 665-20-087-3

ESTADÍSTICA DE REFINERÍAS DE PETRÓLEO

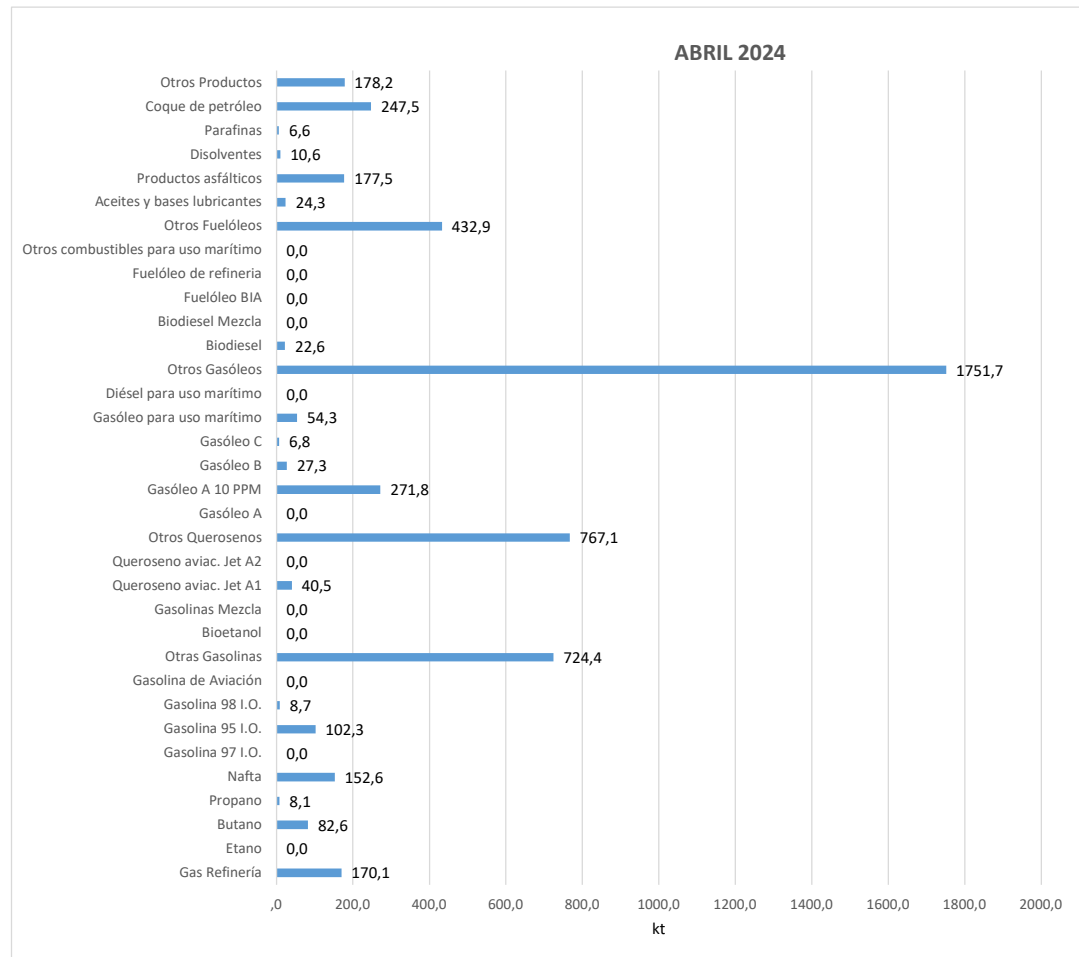
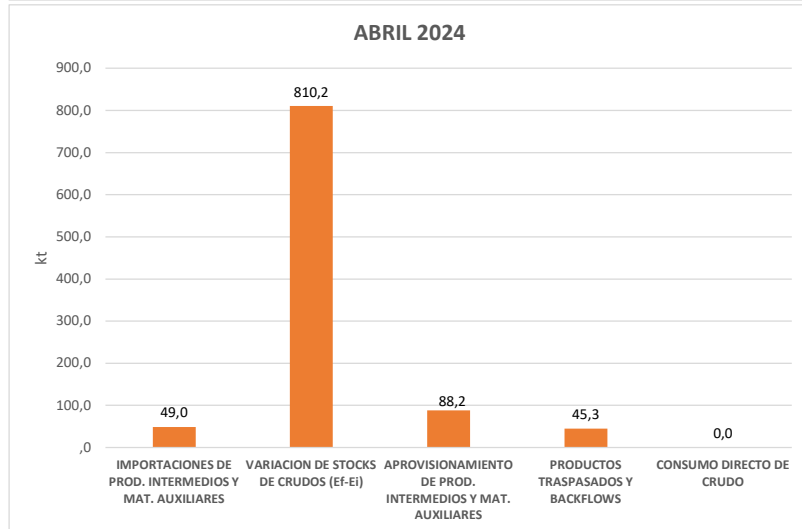
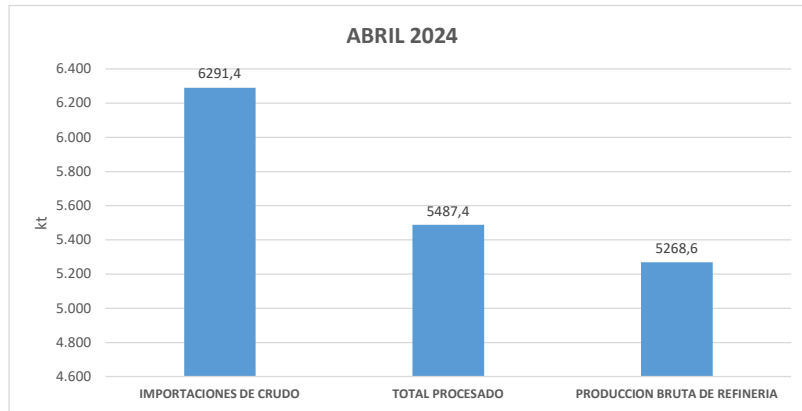
ABRIL 2024

Información provisional elaborada a partir de la información disponible a fecha 13 de junio de 2024

MOVIMIENTO DE CRUDOS Y OBTENCIÓN DE PRODUCTOS PETROLÍFEROS

<i>Unidad: kt</i>	ene-24	feb-24	mar-24	abr-24	Acumulado 2024
PRODUCCION NACIONAL	0	0	0	0	0
IMPORTACIONES DE CRUDO	6.240	5.087	4.917	6.291	22.536
IMPORTACIONES DE PROD. INTERMEDIOS Y MAT. AUXILIARES	121	-9	-95	49	65
VARIACION DE STOCKS DE CRUDOS (Ef-Ei)	519	-394	-400	810	535
APROVISIONAMIENTO DE PROD. INTERMEDIOS Y MAT. AUXILIARES	171	12	-73	88	199
PRODUCTOS TRASPASADOS Y BACKFLOWS	59	22	30	45	157
CONSUMO DIRECTO DE CRUDO	0	0	0	0	0
TOTAL PROCESADO	5.731	5.482	5.325	5.487	22.026
PROCESADO DE CRUDO	5.722	5.481	5.317	5.481	22.002
PERDIDAS DE REFINO	104	263	96	219	681
PRODUCCION BRUTA DE REFINERIA	5.627	5.219	5.229	5.269	21.345
Gas Refinería	171	142	172	170	655
Etano	0	0	0	0	0
Butano	108	98	102	83	391
Propano	26	16	3	8	53
Nafta	152	150	126	153	581
Gasolina 97 I.O.	0	0	0	0	0
Gasolina 95 I.O.	104	101	107	102	415
Gasolina 98 I.O.	4	10	7	9	30
Gasolina de Aviación	0	0	0	0	0
Otras Gasolinas	747	594	650	724	2.715
Bioetanol	0	0	0	0	0
Gasolinas Mezcla	0	0	0	0	0
Queroseno aviac. Jet A1	52	48	46	40	186
Queroseno aviac. Jet A2	0	0	0	0	0
Otros Querosenos	895	848	801	767	3.311
Gasóleo A	0	0	0	0	0
Gasóleo A 10 PPM	254	218	293	272	1.037
Gasóleo B	36	47	23	27	133
Gasóleo C	13	20	7	7	47
Gasóleo para uso marítimo	63	61	62	54	241
Diésel para uso marítimo	0	0	0	0	0
Otros Gasóleos	1.932	1.786	1.767	1.752	7.237
Biodiesel	0	7	19	23	49
Biodiesel Mezcla	0	0	18	0	18
Fuelóleo BIA	0	0	0	0	0
Fuelóleo de refinería	0	0	4	0	4
Otros combustibles para uso marítimo	0	0	0	0	0
Otros Fuelóleos	450	328	408	433	1.619
Aceites y bases lubricantes	27	23	24	24	98
Productos asfálticos	121	138	164	177	600
Disolventes	9	12	13	11	44
Parafinas	7	7	6	7	26
Coque de petróleo	276	333	286	248	1.143
Otros Productos	179	231	123	178	711

MOVIMIENTO DE CRUDOS Y OBTENCIÓN DE PRODUCTOS PETROLÍFEROS - ABRIL 2024



MOVIMIENTO DE CRUDOS Y OBTENCIÓN DE PRODUCTOS PETROLÍFEROS - AÑO 2024- EVOLUCIÓN MENSUAL

