



SECRETARÍA DE ESTADO DE ENERGÍA

DIRECCIÓN GENERAL DE PLANIFICACIÓN Y
COORDINACIÓN ENERGÉTICA

SUBDIRECCIÓN GENERAL DE PROSPECTIVA
Y ESTADÍSTICAS ENERGÉTICAS

ISSN EN LINEA: 2603-6169
NIPO EN LINEA: 665-20-087-3

ESTADÍSTICA DE REFINERÍAS DE PETRÓLEO

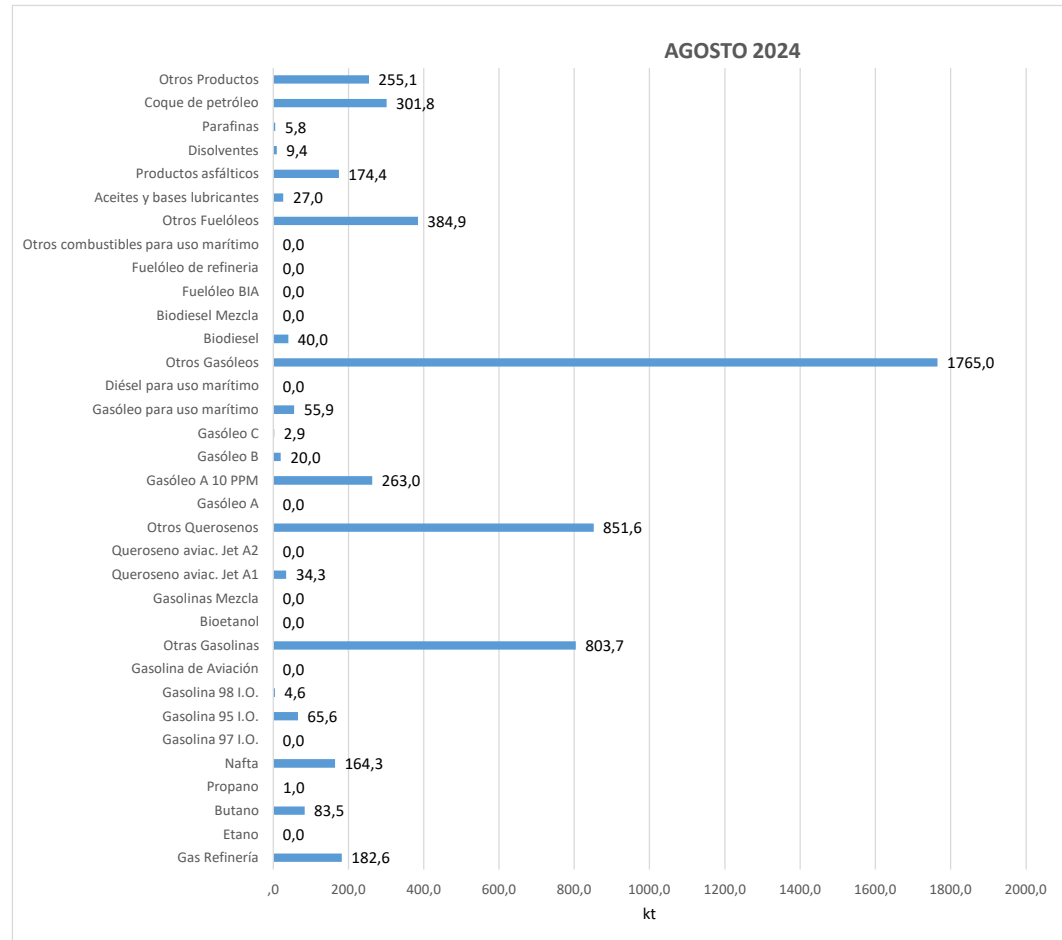
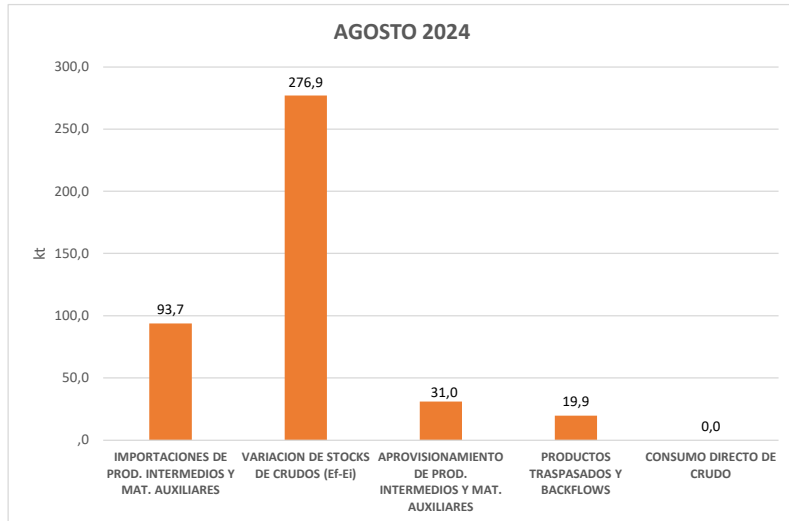
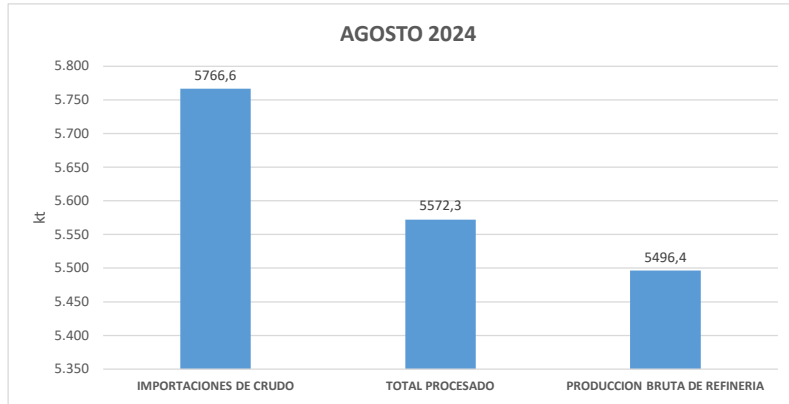
AGOSTO 2024

Información provisional elaborada a partir de la información disponible a fecha 15 de octubre de 2024

MOVIMIENTO DE CRUDOS Y OBTENCIÓN DE PRODUCTOS PETROLÍFEROS

<i>Unidad: kt</i>	ene-24	feb-24	mar-24	abr-24	may-24	jun-24	jul-24	ago-24	Acumulado 2024
PRODUCCION NACIONAL	0	0	0	0	0	0	0	0	0
IMPORTACIONES DE CRUDO	6.240	5.087	4.917	6.291	5.922	5.076	4.952	5.767	44.253
IMPORTACIONES DE PROD. INTERMEDIOS Y MAT. AUXILIARES	121	-9	-95	49	25	-118	82	94	148
VARIACION DE STOCKS DE CRUDOS (Ef-Ei)	519	-394	-400	810	141	37	-477	277	513
APROVISIONAMIENTO DE PROD. INTERMEDIOS Y MAT. AUXILIARES	171	12	-73	88	45	-62	-38	31	174
PRODUCTOS TRASPASADOS Y BACKFLOWS	59	22	30	45	28	89	49	20	342
CONSUMO DIRECTO DE CRUDO	0	0	0	0	0	0	0	0	0
TOTAL PROCESADO	5.731	5.482	5.325	5.487	5.789	5.072	5.597	5.572	44.057
PROCESADO DE CRUDO	5.722	5.481	5.317	5.481	5.781	5.039	5.428	5.490	43.740
PERDIDAS DE REFINO	104	263	96	219	157	70	58	76	1.042
PRODUCCION BRUTA DE REFINERIA	5.627	5.219	5.229	5.269	5.633	5.002	5.539	5.496	43.015
Gas Refinería	171	142	172	170	180	174	188	183	1.380
Etano	0	0	0	0	0	0	0	0	0
Butano	108	98	102	83	87	74	93	83	728
Propano	26	16	3	8	0	1	18	1	73
Nafta	152	150	126	153	162	137	143	164	1.187
Gasolina 97 I.O.	0	0	0	0	0	0	0	0	0
Gasolina 95 I.O.	104	101	107	102	105	96	79	66	760
Gasolina 98 I.O.	4	10	7	9	14	10	8	5	66
Gasolina de Aviación	0	0	0	0	0	0	0	0	0
Otras Gasolinas	747	594	650	724	758	649	800	804	5.725
Bioetanol	0	0	0	0	0	0	0	0	0
Gasolinas Mezcla	0	0	0	0	0	0	0	0	0
Queroseno aviac. Jet A1	52	48	46	40	40	37	38	34	335
Queroseno aviac. Jet A2	0	0	0	0	0	0	0	0	0
Otros Querosenos	895	848	801	767	891	795	866	852	6.714
Gasóleo A	0	0	0	0	0	0	0	0	0
Gasóleo A 10 PPM	254	218	293	272	268	190	251	263	2.009
Gasóleo B	36	47	23	27	35	22	28	20	239
Gasóleo C	13	20	7	7	7	4	3	3	65
Gasóleo para uso marítimo	63	61	62	54	24	32	47	56	399
Diésel para uso marítimo	0	0	0	0	0	0	0	0	0
Otros Gasóleos	1.932	1.786	1.767	1.752	1.896	1.690	1.784	1.765	14.372
Biodiesel	0	7	19	23	43	37	38	40	207
Biodiesel Mezcla	0	0	18	0	0	0	0	0	18
Fuelóleo BIA	0	0	0	0	0	0	0	0	0
Fuelóleo de refinería	0	0	4	0	1	1	0	0	6
Otros combustibles para uso marítimo	0	0	0	0	0	0	0	0	0
Otros Fuelóleos	450	328	408	433	452	425	416	385	3.297
Aceites y bases lubricantes	27	23	24	24	21	20	30	27	196
Productos asfálticos	121	138	164	177	137	156	176	174	1.243
Disolventes	9	12	13	11	11	10	11	9	86
Parafinas	7	7	6	7	7	6	6	6	52
Coque de petróleo	276	333	286	248	281	275	303	302	2.304
Otros Productos	179	231	123	178	212	161	212	255	1.552

MOVIMIENTO DE CRUDOS Y OBTENCIÓN DE PRODUCTOS PETROLÍFEROS - AGOSTO 2024



MOVIMIENTO DE CRUDOS Y OBTENCIÓN DE PRODUCTOS PETROLÍFEROS - AÑO 2024- EVOLUCIÓN MENSUAL

